

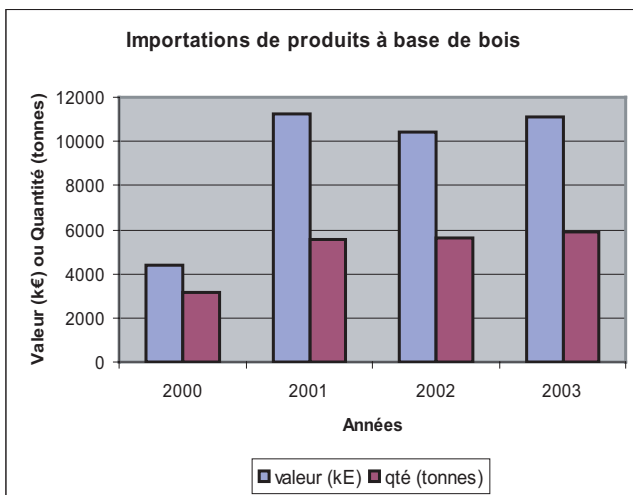
Dossier : Le commerce extérieur du bois et

Dans notre premier numéro de Guyan'Info Bois, nous avons fait un point sur le commerce extérieur du bois et des produits dérivés en Guyane. Nous vous présentons aujourd'hui les évolutions constatées entre 2000 et 2003.

Le bois dans la balance commerciale globale

En 2003, les importations totales représentent 635 millions d'euros tandis que le total des exportations de la Guyane représente 111 millions d'euros (source Direction des Douanes). Selon les statistiques officielles, l'importation des produits à base de bois représente moins de 2% des importations totales et les exportations représentent de l'ordre de 2 à 3% des exportations totales de la Guyane.

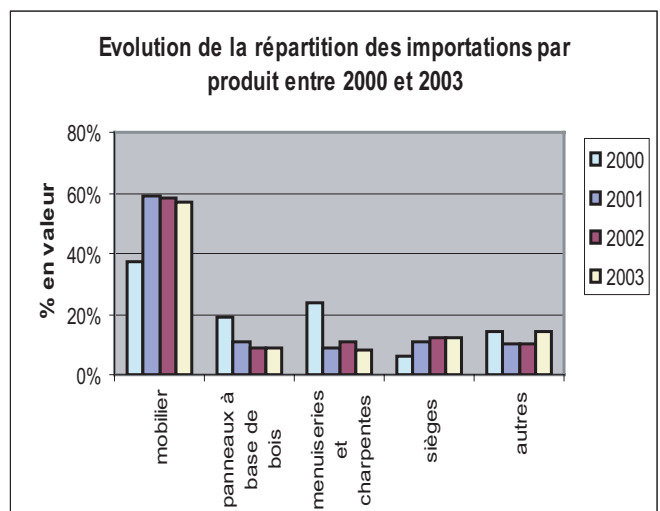
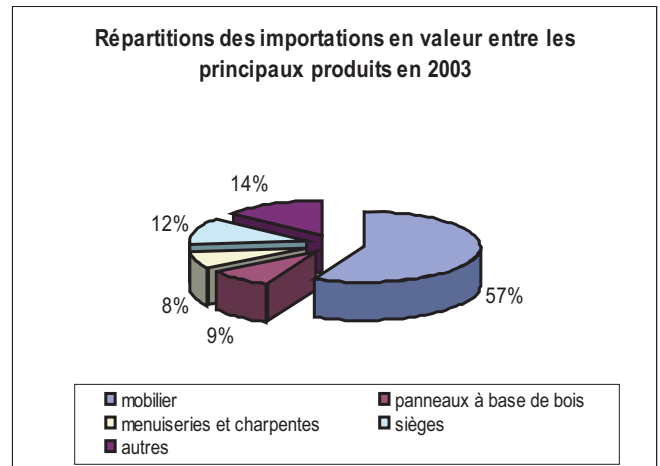
Les importations



Les importations de produits à base de bois ont progressé de 160% en valeur entre 2000 et 2001 et se maintiennent chaque année sensiblement au niveau de 11 millions d'euros. Les importations de meubles et sièges sont responsables de cette forte augmentation puisqu'elles sont passées de 1.9 à 7.8 millions d'euros.

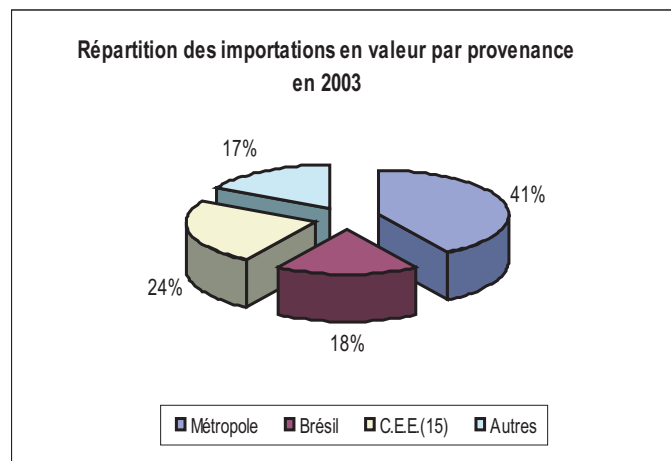
Les produits importés :

Les importations concernent majoritairement des produits transformés qui ne sont pas ou peu produits localement : les meubles et sièges, les panneaux à base de bois, les menuiseries. La part relative des meubles restent la plus importantes depuis 10 ans (57% en 2003). La part des panneaux a chuté entre 2000 (19%) et 2003 (9%). La part des menuiseries et charpentes a également accusé des baisses entre 2000 (24%) et 2003 (8%). Les sièges ont enregistré une hausse en passant de 6% en 2000 à 11% en 2001 et se sont stabilisés à 12% en 2002 et 2003.

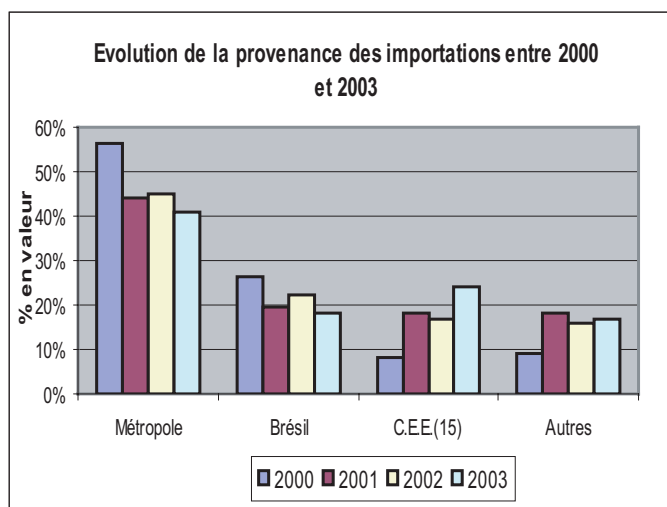


La provenance des produits importés :

La Métropole et le Brésil restent les deux principaux fournisseurs de la Guyane avec respectivement 41% et 18% du marché en valeur. Le Brésil est le principal fournisseur de la Guyane en panneaux de contreplaqué, en panneaux stratifiés et replaqués et en meubles et sièges. La métropole fournit les panneaux de fibres et de particules, des contreplaqués et stratifiés, des meubles et les produits de charpentes et menuiseries.



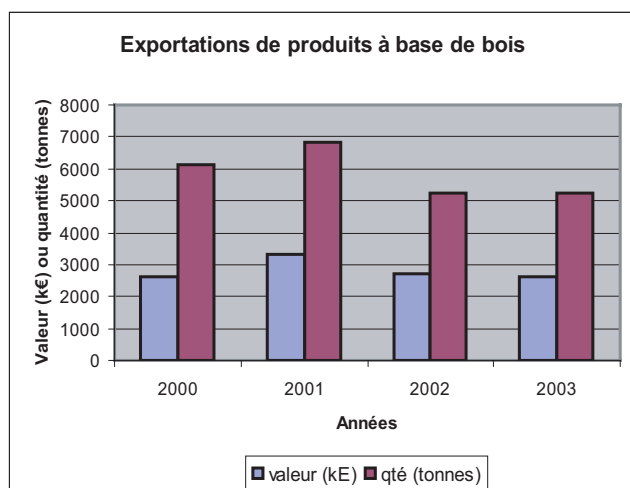
produits dérivés de 2000 à 2003



L'origine de l'approvisionnement de la Guyane en produits à base de bois s'est diversifiée progressivement ces dernières années. La part des importations provenant de la Métropole et du Brésil (les deux principaux fournisseurs en 2000), a baissé de 30 % entre 2000 et 2003. Les autres pays de la CEE et l'Asie prennent une part croissante sur ce marché.

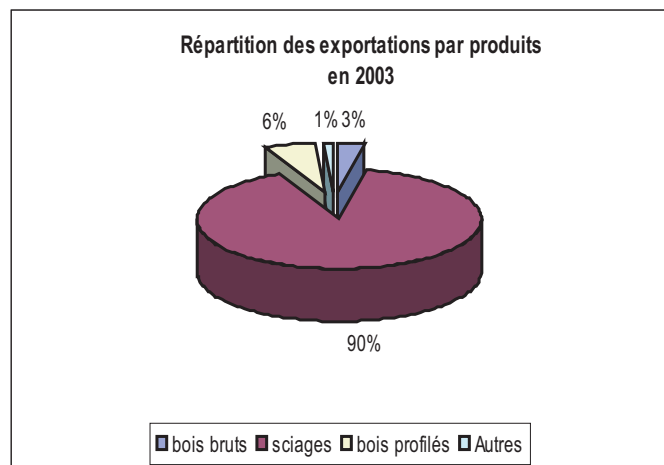
Les exportations.

Les exportations ont enregistré une progression de plus de 25% entre 2000 et 2001 mais elles ont ensuite diminué en 2002 pour revenir en 2003 au niveau de 2000, soit 2,6 millions d'euros.



Les produits exportés :

La Guyane exporte essentiellement des sciages (4700 tonnes, soit 90% de la valeur des exportations en 2003), le reste est constitué de bois bruts ou profilés et d'emballages. Cette répartition en nature et en valeur a subi peu d'évolution au cours de ces dernières années.



La destination des produits exportés :

La Martinique absorbe plus de 50% en valeur des exportations, suivie de la Métropole et de la Guadeloupe (20% chacune en valeur). Cette répartition a peu évolué ces dernières années.

