Septembre 2008 - n° 159

FRuiTROP

Version française

DOSSIER DU MOIS : L'AVOCAT

Non-accord de Doha et contentieux banane

Prévisions pommes et poires européennes

http://passionfruit.cirad.fr

Contenu publié par l'Observatoire des Marchés du CIRAD – Toute reproduction interdite

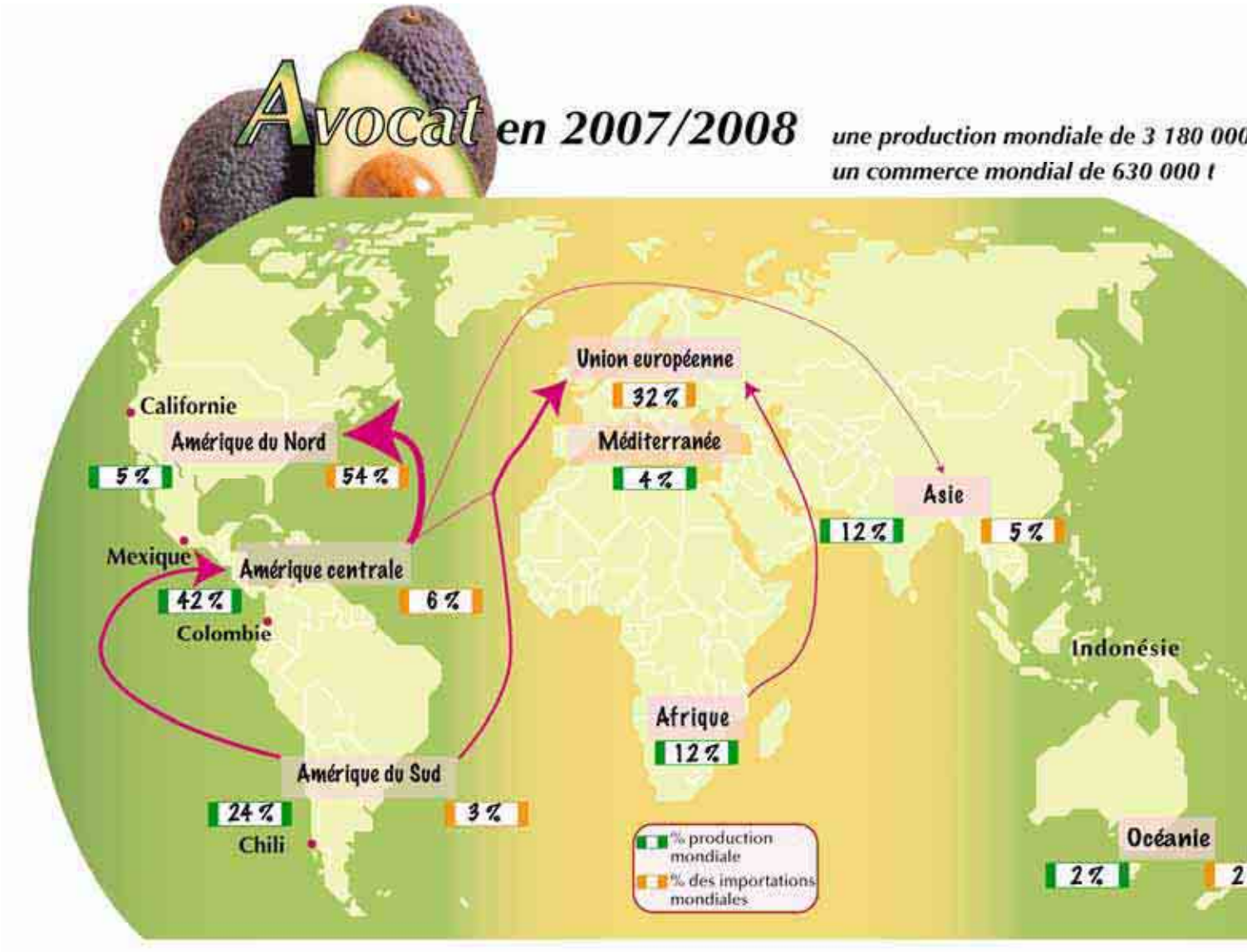

Avocat — Importations des Etats-Unis — Période de juillet à juin											
tonnes	1997-98	1998-99	1999-00	2000-01	2001-02	2002-03	2003-04	2004-05	2005-06	2006-07	2007-08
Total, dont	**29 549**	**64 758**	**55 507**	**79 944**	**96 058**	**126 679**	**138 928**	**206 314**	**231 715**	**300 375**	**319 500**
Mexique	7 879	10 579	13 067	11 941	24 450	29 612	42 947	73 943	132 040	166 001	217 000
Chili	15 136	48 168	28 903	53 986	57 890	83 877	78 680	120 890	85 200	117 928	85 000
Rép. dom.	5 717	5 399	10 162	9 550	11 193	10 965	17 067	11 254	14 334	16 434	15 000
Bahamas	457	193	180	200	263	236	118	109	0	0	0
N^{elle} Zélande	325	419	3 147	4 263	2 259	1 882	116	119	57	0	2 500
Autres	36	0	48	4	3	107	0	0	85	12	0

Source : douanes US, code 080440

Avocat — Importations du Japon												
tonnes	1996	1997	1998	1999	2000	2001	2002	2003	2004	2005	2006	2007
Total, dont	**6 455**	**6 040**	**8 605**	**7 491**	**14 070**	**10 821**	**13 648**	**23 973**	**28 991**	**28 150**	**29 032**	**24 931**
Mexique	3 846	4 416	8 167	7 373	14 035	10 577	13 456	23 405	28 294	26 630	26 553	23 585
Chili	0	0	0	0	0	14	5	176	386	410	1 476	544
Etats-Unis	2 609	1 624	437	118	36	180	9	78	3	227	800	24
N^{elle} Zélande	0	0	0	0	0	50	179	313	306	882	203	776
Autres	0	0	0	0	0	0	0	2	1	0	0	3

Source : douanes Japon, code 080440010

Contenu publié par l'Observatoire des Marchés du CIRAD – Toute reproduction interdite

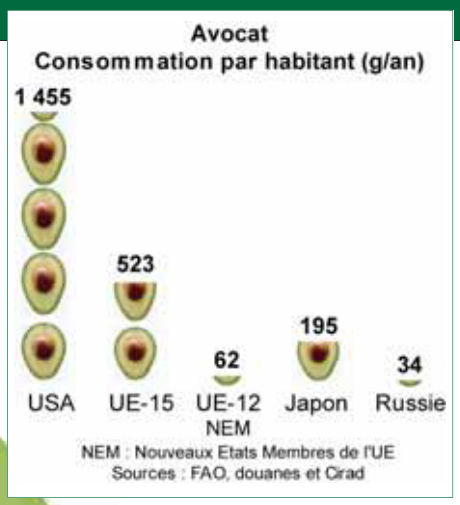

Avocat Production mondiale	
2007-2008*	000 tonnes
Monde	**3 180**
Mexique	1 100
Indonésie	250
Colombie	200
Brésil	165
Etats-Unis	160
Chili	156
Pérou	121
Rép. dominicaine	115
Chine	96
Afrique du Sud	90
Kenya	70
R. D. Congo	62
Venezuela	59
Ethiopie	55

Avocat Exportations mondiales	
2007-2008	000 tonnes
Monde	**630**
Mexique	270
Chili	116
Israël	27
Afrique du Sud	43
Pérou	46
Espagne	30
Kenya	10
Rép. dominicaine	18
Nelle Zélande	15
Guatemala	5
Etats-Unis	4
Equateur	5
Venezuela	2
Argentine	2

Avocat Importations mondiales	
2007-2008	000 tonnes
Monde	**630**
Etats-Unis	319
UE-25, dont	200
France	93
Pays-Bas	65
Royaume-Uni	40
Espagne	30
Japon	25
Canada	19
Colombie	17
Salvador	16
Australie	11
Honduras	9
Costa Rica	6
Guatemala	5

* estimation / Sources : FAO, douanes UE, USA, Japon, Cirad

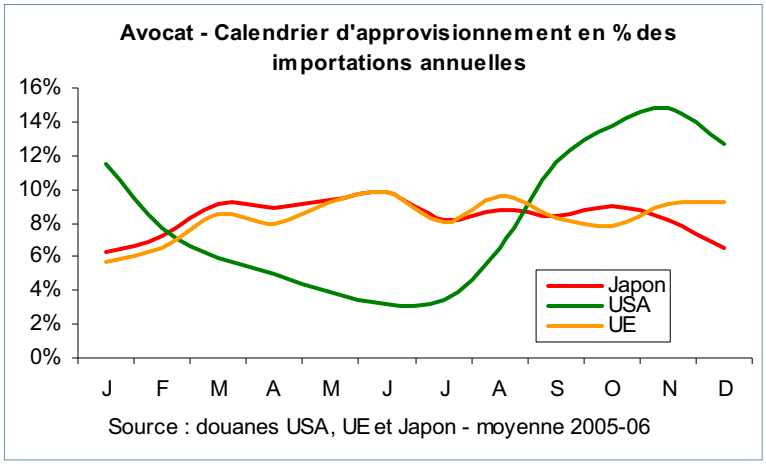

Avocat — Importations et production de l'Union européenne à 25									
tonnes	1999-00	2000-01	2001-02	2002-03	2003-04	2004-05	2005-06	2006-07	2007-08
Total global, dont	**168 797**	**166 897**	**174 965**	**169 288**	**171 343**	**208 682**	**187 979**	**235 465**	**218 687**
Importations européennes	**110 797**	**111 397**	**109 665**	**124 288**	**109 343**	**161 682**	**157 979**	**198 465**	**173 687**
Israël	44 548	38 841	44 333	26 529	25 299	50 481	26 538	55 931	25 811
Chili	9	35	528	2 190	4 046	11 532	19 248	40 379	25 671
Afrique du Sud	38 205	38 908	36 266	39 116	30 639	43 422	39 646	38 067	45 000
Pérou	1 299	2 849	4 401	11 010	12 147	19 792	30 818	35 857	46 000
Kenya	10 294	15 600	11 523	19 915	15 176	15 428	14 921	11 889	10 000
Mexique	14 479	13 002	10 139	21 925	18 705	16 516	20 769	10 289	12 500
Rép. dominicaine	830	345	591	195	842	1 264	901	2 209	3 100
Argentine	58	326	440	537	615	1 108	1 652	1 709	1 400
Brésil	156	569	661	715	979	931	1 442	1 782	1 850
Swaziland	104	112	235	380	317	350	395	178	100
Etats-Unis	304	354	70	61	3	62	1 064	53	300
Zimbabwe	137	285	207	739	404	599	260	22	150
Dominique	71	43	134	116	43	20	18	3	5
Maroc	0	1	1	641	0	-	-	-	1 700
Autres	302	129	135	219	128	176	308	97	100
Production européenne*									
Espagne	58 000	55 500	65 300	45 000	62 000	47 000	30 000	37 000	45 000

*Non cités : Portugal (environ 2 000 t/an dans l'Algarve et 1 000 t/an à Madère), Grèce (environ 1 500 t/an en Crète), France (environ 100 t/an en Corse et aux Antilles)
Source : Eurostat, code 080440

Contenu publié par l'Observatoire des Marchés du CIRAD – Toute reproduction interdite